


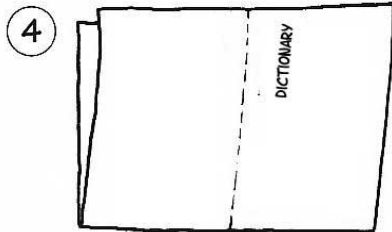
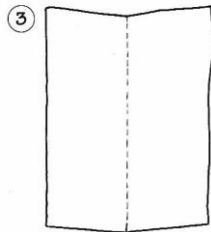
# Wie faltet man das Lexikon - Büchlein!

Nimm deine DIN A4 Vorlage

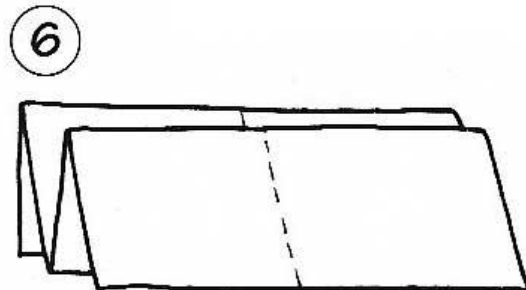
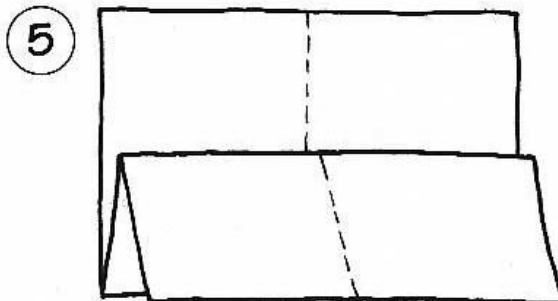


Falte die langen Seiten aufeinander...

... und öffne wieder

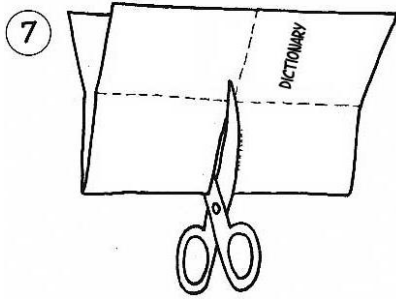


Falte die kurzen Seiten genau so, (nicht öffnen!)

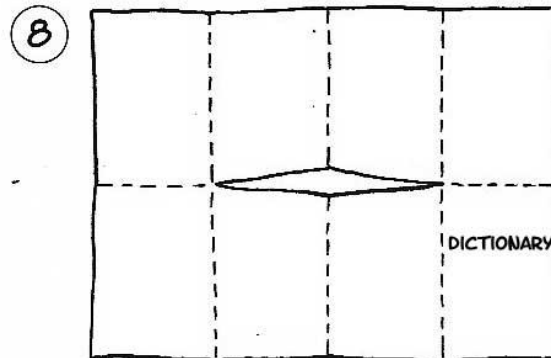


Falte die kurzen Seiten auf die Mittellinie. Jetzt sieht es wie eine Ziehharmonika aus.

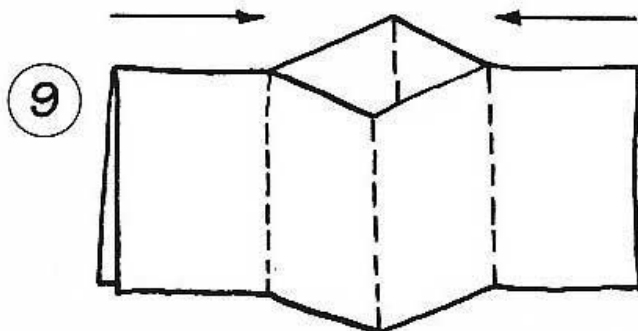
## Wie faltet man das Lexikon - Büchlein!



Entfalte es wieder zur Hälfte und schneide an der mittleren Hilfslinie bis zur Mitte ein.



... und entfalte das Papier wieder.



Wie faltet man das Lexikon - Büchlein!

